



DTARA
DASHBOARD
DESIGNER

XTRA Dashboard Designer Nedir ?

- ✘ Çeşitli kaynaklardaki verilerinize bağlanarak türlü görselleştirmeler oluşturan **iş zekası (BI = Business Intelligence)** yazılımıdır.
- ✘ İnteraktif, analitik dashboard ekranlarını tasarlayabilme olanağı tanır.

XTRA Dashboard Designer Özellikleri

- ✘ Devexpress ve .net alt yapısı ile desteklenmiştir.
- ✘ Çoklu veri kaynağı entegrasyonu sağlar(ERP ortamları-Logo, Netsis, Nebim, Micro vs, OLAP, Database, Excel vs.)
- ✘ Sürükle-bırak imkanı ile veri yükleme ve tasarlama imkanı sunar.
- ✘ Kurulu Windows uygulamasının yanında Web uygulaması ile Mobilden, Tablettten internete bağlı olduğunuz her ortamdan erişim sağlamanızı sağlar.

XTRA Dashboard Designer Faydaları

- ✘ Xtra Dashboard Designer Őimdiye kadar elde ettiĐiniz verileri istediĐiniz gibi iŐleme firsatı saĐlar.
- ✘ Kullanmakta olduĐunuz birden fazla yazılım (program), var ise verileri Xtra yardımı ile tek bir platformda toplamanızı ve anlaşılır raporlar almanızı saĐlar.
- ✘ Uygulamamızı ve Web portalımızı sizin data setlerinize uygun hale getirebilme altyapısına sahiptir.

XTRA Dashboard Designer rnekler

- ✘ Xtra Dashboard Designer ile web portalında hazırlanmış bazı rnekleri gzden geirelim.



TRA

Dashboard Designer

Örnek 1

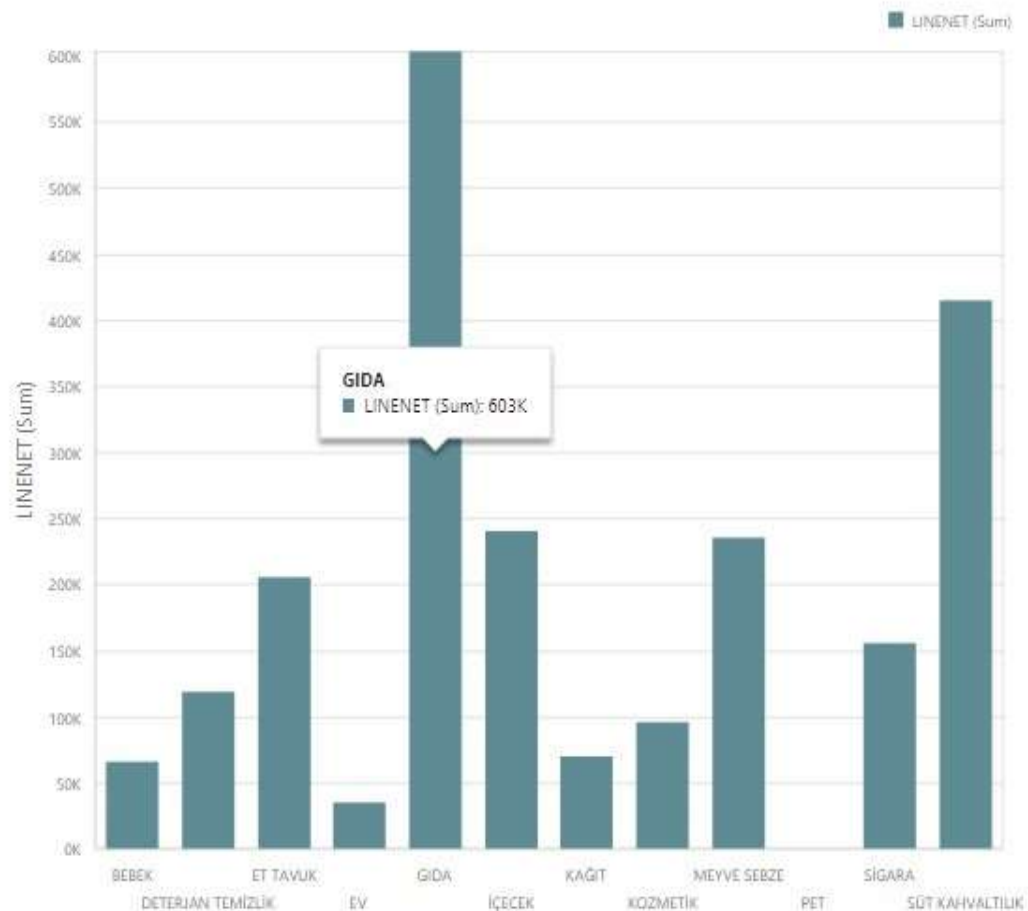


Şehirlere göre satışlar

Şehir	Toplam Satış
Adana	59.5K
Adıyaman	16.6K
Afyonkarahisar	17.9K
Ağrı	16K
Aksaray	11.3K
Amasya	10.3K
Ankara	150K
Antalya	63.7K
Ardahan	2.62K
Artvin	5.12K
Aydın	29.5K
Balıkesir	34K
Bartın	4.38K
Batman	15.5K
Bayburt	1.89K
Bilecik	5.45K
Bingöl	7.87K
Bitlis	9.34K
Bolu	7.95K
Burdur	6.82K
Bursa	74.1K
Çanakkale	14K



Kategorilere Göre Satışlar



GIDA
■ LINENET (Sum): 603K

Örnek Raporlar

Örnek 1

Örnek 2

Örnek 3

Örnek 4

Örnek 5

Örnek 6

Örnek 7

Örnek 8

Go to Designer Page

Örnek 1

Şehirlere göre satışlar

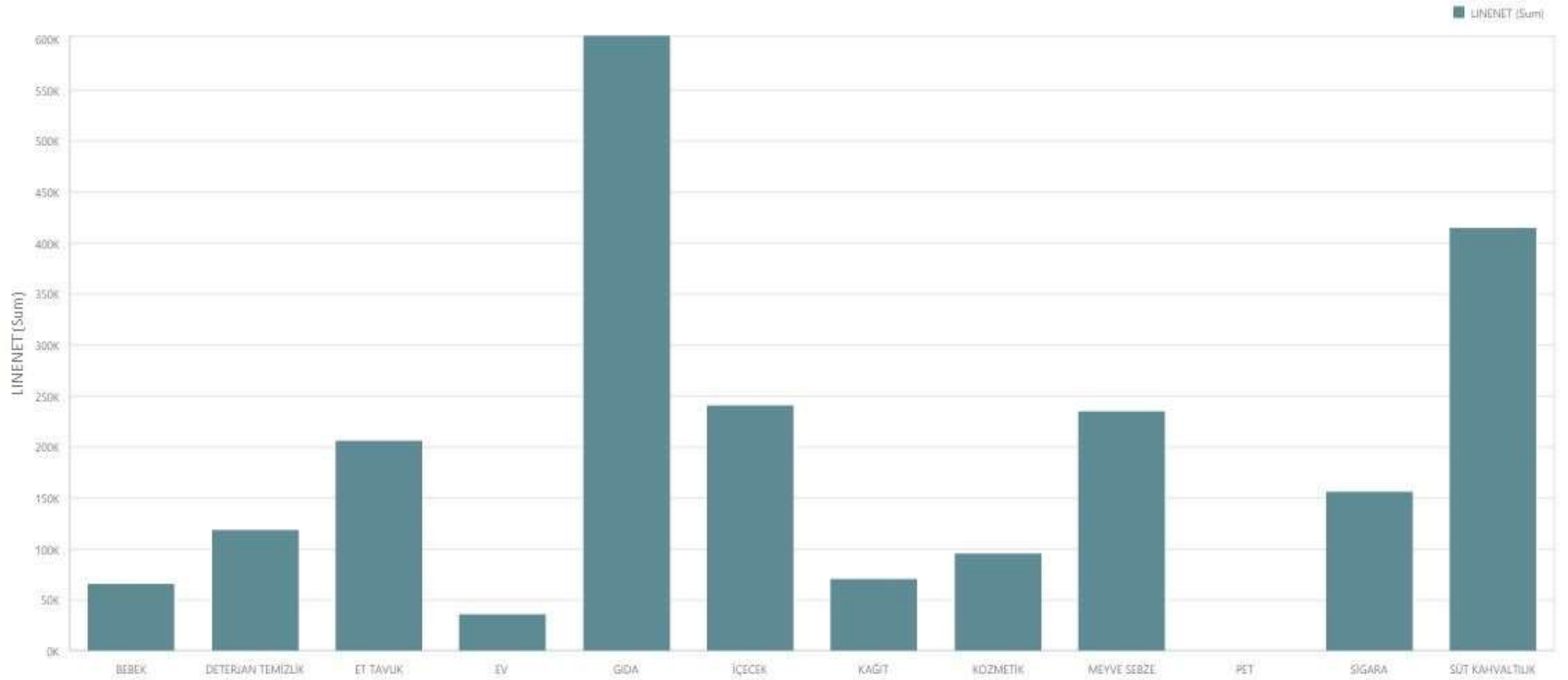
Şehir	Toplam Satış
Adana	59.5K
Adıyaman	16.6K
Afyonkarahisar	17.9K
Ağrı	16K
Aksaray	11.3K
Amasya	10.3K
Ankara	150K
Antalya	63.7K
Ardahan	2.62K
Artvin	5.12K
Aydın	29.5K
Balıkesir	34K
Bartın	4.38K
Batman	15.5K
Bayburt	1.89K
Bilecik	5.45K
Bingöl	7.87K
Bitlis	9.34K
Bolu	7.95K
Burdur	6.82K
Bursa	74.1K
Çanakkale	14K

- Örnek Raporlar
- Örnek 1
- Örnek 2
- Örnek 3
- Örnek 4
- Örnek 5
- Örnek 6
- Örnek 7
- Örnek 8
- Go to Designer Page

Anasayfa Çıkış

Örnek 1

Kategorilere Göre Satışlar



Örnek Raporlar

Örnek 1

Örnek 2

Örnek 3

Örnek 4

Örnek 5

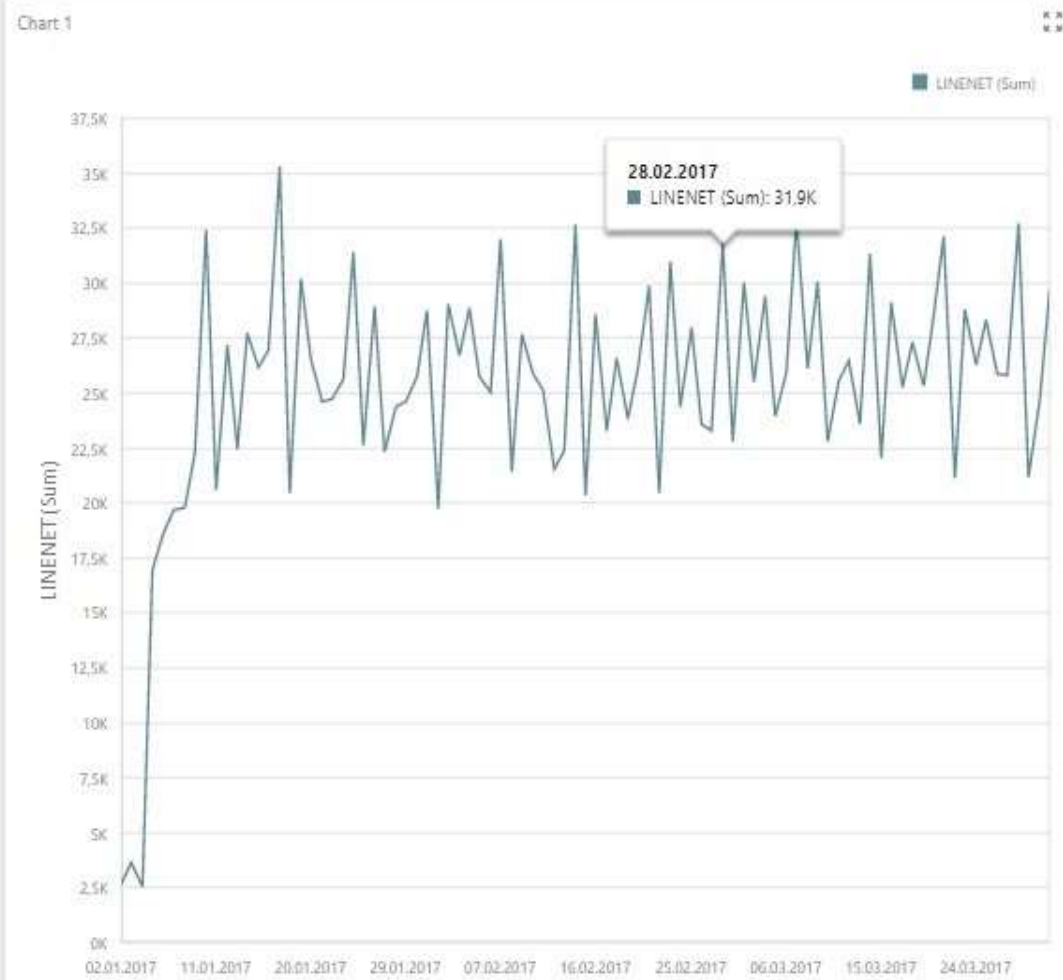
Örnek 6

Örnek 7

Örnek 8

Go to Designer Page

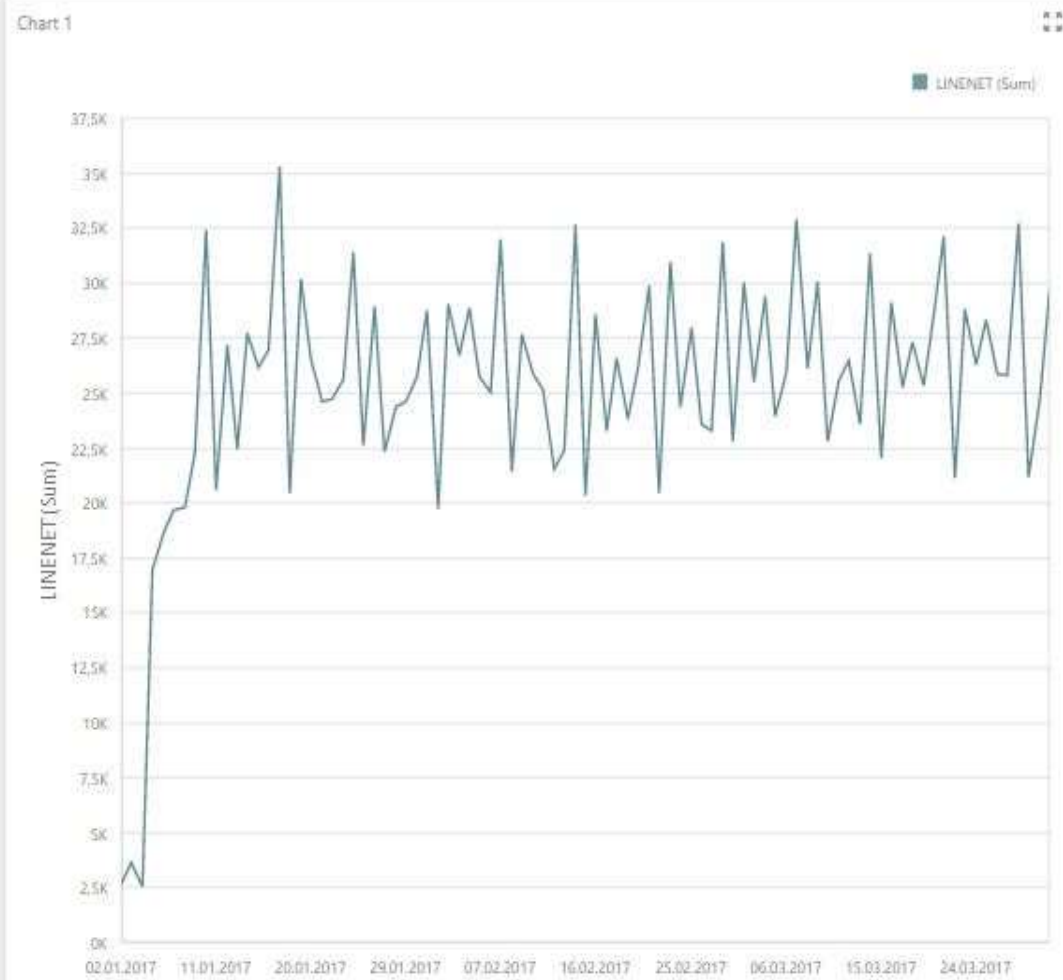
Örnek 2



Pivot 1

	Ocak	Şubat	Mart	Grand Total
▶ BEBEK	20K	21.4K	24.2K	65.5K
▶ DETERJAN TEMİZLİK	35.7K	38.9K	43.9K	119K
▶ ET TAVUK	59.4K	67.5K	78.8K	206K
▶ EV	10.8K	11.5K	13.1K	35.3K
▶ GIDA	189K	196K	218K	603K
▶ İÇECEK	71.8K	78.2K	90.2K	240K
▶ KAĞIT	20.9K	23.2K	26K	70.1K
▶ KOZMETİK	28.5K	32.3K	34.8K	95.6K
▶ MEYVE SEBZE	72.3K	73.2K	89.5K	235K
▶ PET	68.6	24	63.7	156
▶ SİGARA	48.7K	49.7K	57.5K	156K
▶ SÜT KARVALTILIK	128K	133K	154K	414K
Grand Total	685K	724K	830K	2.24M

- Örnek Raporlar
- Örnek 1
- Örnek 2
- Örnek 3
- Örnek 4
- Örnek 5
- Örnek 6
- Örnek 7
- Örnek 8
- Go to Designer Page



Örnek 2

Pivot 1

	Ocak	Şubat	Mart	Grand Total
BEBEK Total	20K	21.4K	24.2K	65.5K
BEBEK BAKIM	851	942	1,18K	2.98K
ÇOCUK BEZLERİ	9.33K	11.3K	12.1K	32.8K
HAZIR YEMEK MAMA	9.79K	9.1K	10.9K	29.8K
DETERJAN TEMİZLİK	35.7K	38.9K	43.9K	119K
ET TAVUK	59.4K	67.5K	78.8K	206K
EV	10.8K	11.5K	13.1K	35.3K
GIDA	189K	196K	218K	603K
İÇECEK	71.8K	78.2K	90.2K	240K
KAĞIT	20.9K	23.2K	26K	70.1K
KOZMETİK	28.5K	32.3K	34.8K	95.6K
MEYVE SEBZE	72.3K	73.2K	89.5K	235K
PET	68.6	24	63.7	156
SİGARA	48.7K	49.7K	57.5K	156K
SÜT KAHVALTIK	128K	133K	154K	414K
Grand Total	685K	724K	830K	2.24M

Örnek Raporlar

Örnek 1

Örnek 2

Örnek 3

Örnek 4

Örnek 5

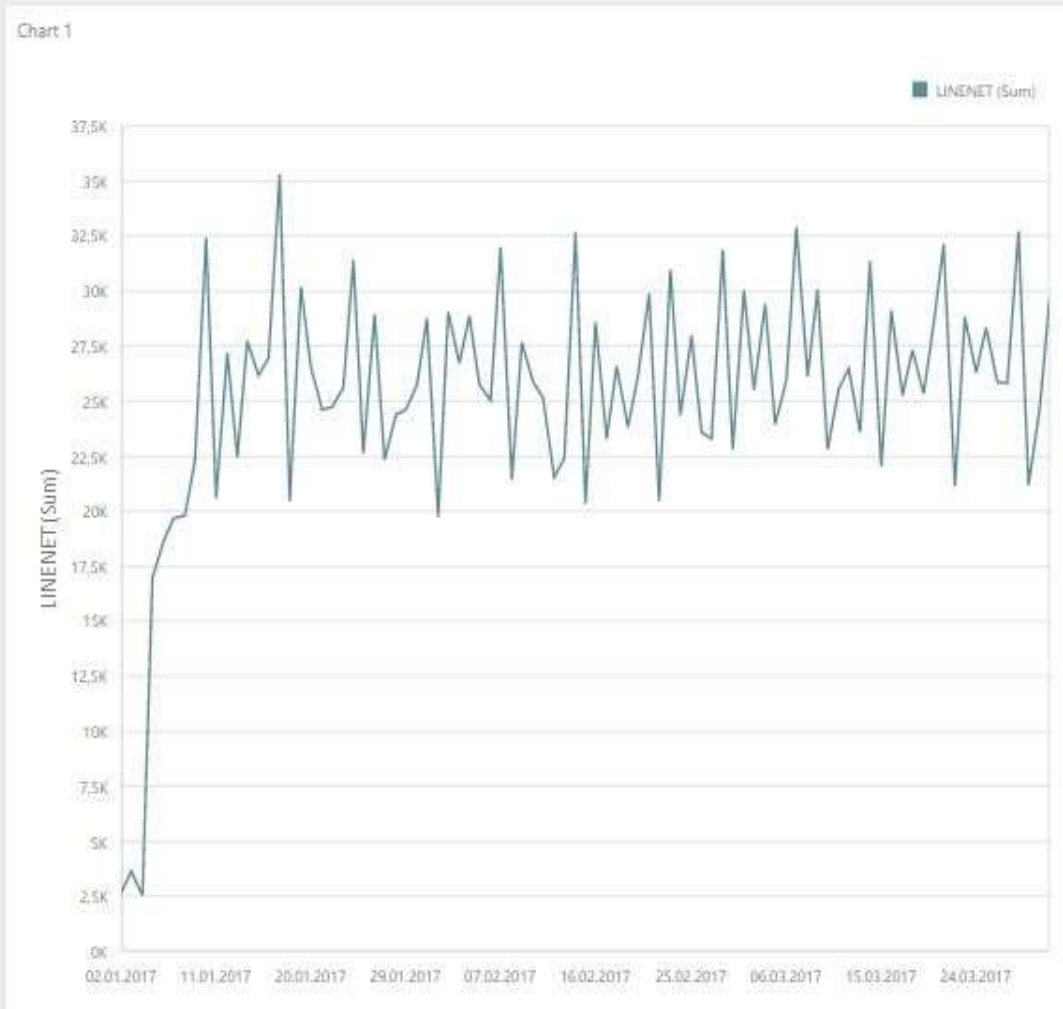
Örnek 6

Örnek 7

Örnek 8

Go to Designer Page

Örnek 2



Piyot 1

	Ocak	Şubat	Mart	Grand Total
BEBEK Total	20K	21,4K	24,2K	65,5K
BEBEK BAKIM Total	851	942	1,18K	2,98K
BEBEK BAKIM ARAÇLARI		9,74	19,5	29,2
BEBEK BAKIM MALZEMELERİ	51,2	77,8	65,4	194
LOSYON VE SÜTLER	8,39			8,39
PUDRALAR	8,18	16,2	11,8	36,2
SABUNLARI	8,27	18,2	31,7	58,2
ŞAMPUANLAR	113	187	260	559
ÇOCUK BEZLERİ	9,33K	11,3K	12,1K	32,8K
HAZIR YEMEK MAMA	9,79K	9,1K	10,9K	29,8K
DETERJAN TEMİZLİK	35,7K	38,9K	43,9K	119K
ET TAVUK	59,4K	67,5K	78,8K	206K
EV	10,8K	11,5K	13,1K	35,3K
GIDA	189K	196K	218K	603K
İÇECEK	71,8K	78,2K	90,2K	240K
KAĞIT	20,9K	23,2K	26K	70,1K
KOZMETİK	28,5K	32,3K	34,8K	95,6K
MFVVE SFR7F	72,3K	73,2K	80,5K	225,5K

Örnek 3

Bölgelerin satış performansı



En çok satış yapan mağazalar



En çok satış yapılan markalar



Kategori bazlı satış tutarları



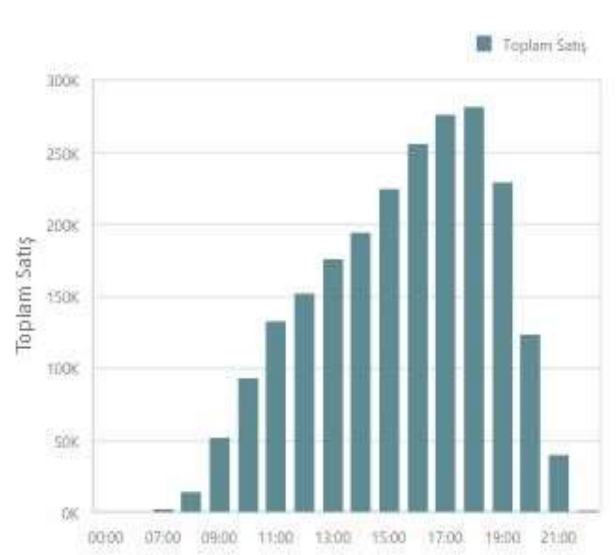
Tarihe göre satışlar



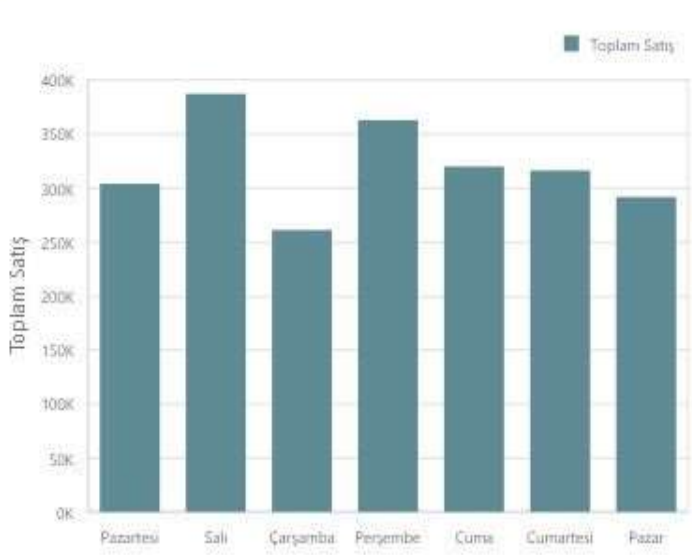
Aynı günlerine satışlar



Saatlere göre satışlar



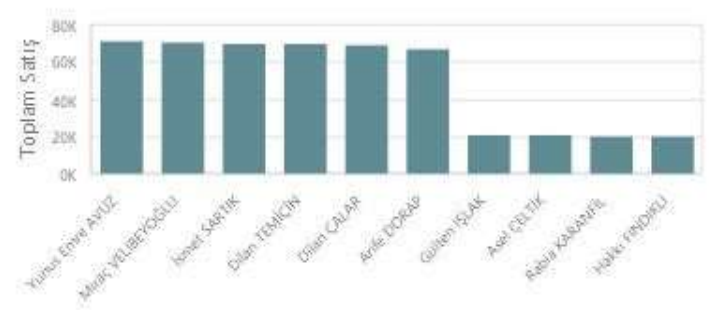
Haftanın günlerine satışlar



En çok satış yapan kasiyerler (Adet Bazlı)



En çok satış yapan kasiyerler

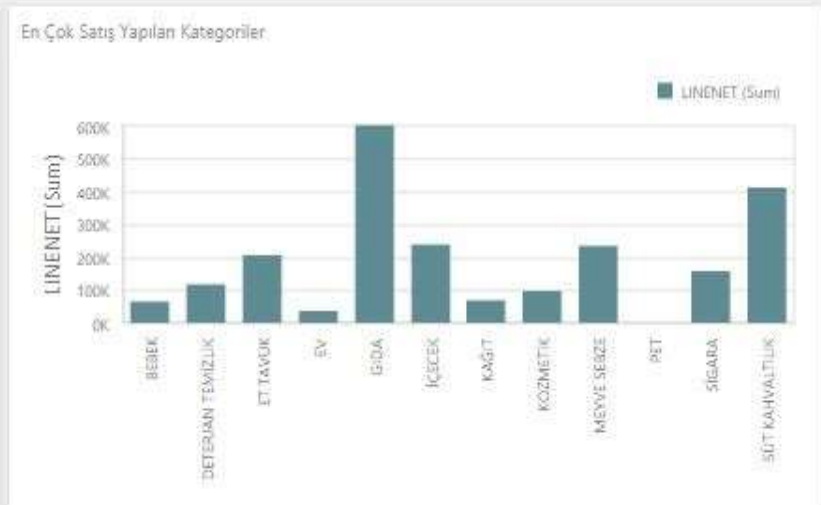


Örnek 4

AY

(All)

2017



Şubelerin Markalara Göre Dağılımı

	F BAKTAT	F NEFFİS	F SAFF	8*4	ABC	ACE	ACTİVEX	AİR WICK	AKAT	AKDEM	
* Akdeniz	17.919	111	7.597	3.681	53	15	303	155	300	37	239
* Doğu Anadolu	11.490	72	4.418	2.247	41	6	174	104	85	25	82
* Ege	20.270	116	9.048	4.285	47	25	352	169	396	50	223
* Güneydoğu Anadolu	13.907	145	6.924	3.233	71	22	310	158	106	30	138
* İç Anadolu	22.049	188	8.649	4.555	66	28	445	241	277	48	229
* Karadeniz	15.511	128	8.008	2.909	48	9	278	170	273	24	163
* Marmara	40.319	440	17.333	8.090	146	56	711	404	470	109	470

Marka

Enter text to search...

(All)

F BAKTAT

F NEFFİS

F SAFF

8*4

ABC

ACE

ACTİVEX

AİR WICK

En Çok Satış Yapılan Ürünler

	Grand Total
*	141.465
* F BAKTAT	1.200
* F NEFFİS	61.977
* F SAFF	29.000
* 8*4	472
* ABC	161
* ACE	2.573
* ACTİVEX	1.400
* AİR WICK	1.906
* AKAT	323

Kategorilerin Markalara Göre Dağılımı

	F BAKTAT	F NEFFİS	F SAFF	8*4	ABC	ACE	ACTİVEX	AİR WICK	AKAT	AKDEM
* BEBEK	8.689									
* DETERJAN TEMİZLİK	277		4.201		161	2.573		1.906		
* ET TAVUK	5.803									
* EV	1.503		2.881							
* GIDA	28.644	1.117	37.114							4
* İÇECEK	47.788		15.277							1.034
* KAĞIT			20.447							
* KOZMETİK	249		1.471	472			1.400		323	
* MEYVE										

Örnek 6

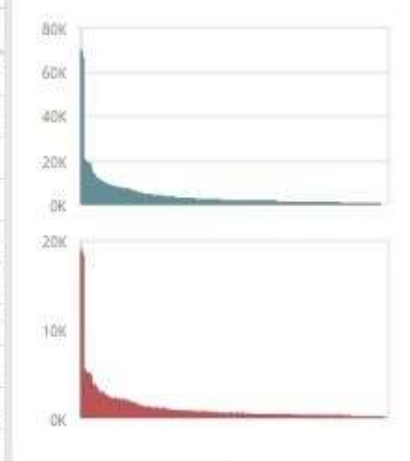
Şubeler

Şube	Toplam Satış	M...	Kasiyer Sayısı	Toplam Oku...
Adana	59.454	3...	10	15.668
Adiyaman	16.624	9...	11	4.499
Afyonkarahisar	17.903	1...	5	5.031
Ağrı	15.952	9...	4	4.247
Aksaray	11.313	7...	7	3.131
Amasya	10.286	6...	9	2.676
Ankara	150.004	8...	8	40.132
Antalya	63.728	3...	8	17.145
Sum = 2.239....				

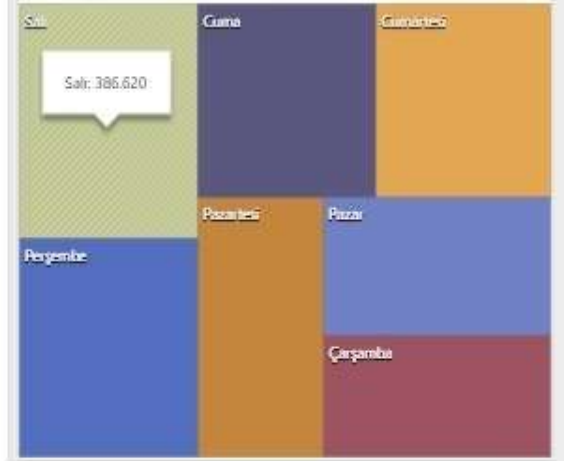
En çok alışveriş yapan müşteriler

Müşteri Adı	Toplam Satış	A.V.Sayısı
Aysun BÜYÜKKEÇECİ	1.114	6
Nazmiye AYDIL	999	3
Gamze HACMALZEMELERİ	869	1
Beril YAZMAZ	794	1
Aziz TEKNEKAYA	778	4
Öznur YEŞİLKAYA	776	2
Haydar ELLİALTI	723	4
Ela nur SANDIKCI	643	3
Azat DÖRTERLER	630	4
Makbule SUER	591	5

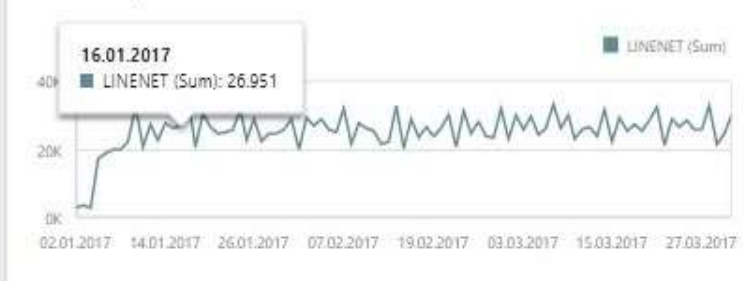
Kasiyer Performansı



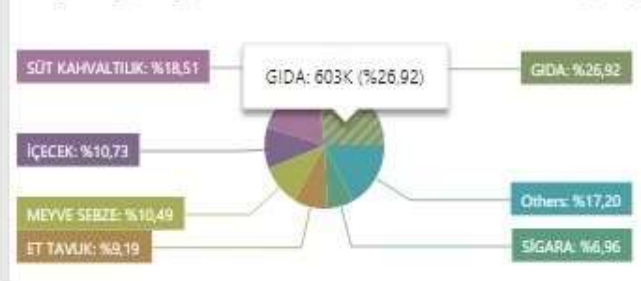
Haftanın Günlerine Göre Dağılım



Tarih Bazlı Satış



Kategorilere göre dağılım



Markalara Göre Dağılım



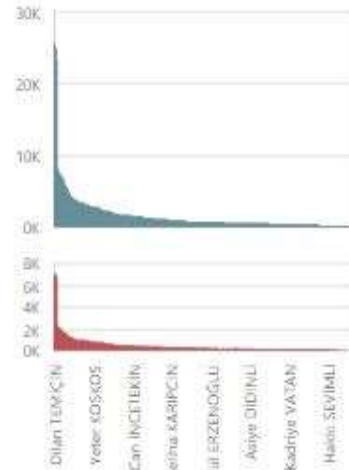
Örnek 7 01.03.2017 - 31.03.2017




En çok alışveriş yapan müşteriler

Müşteri Adı	Toplam Satış	A.V.Sa...
Gamze HACMA...	869	1
Azat DÖRTERLER	589	1
Sevim ÇANAKÇI	533	3
Cafer ÇAĞIRKAN	501	4
Dursun GEYLAN	499	2
Bahar DAN.	472	2
Arda BEZENGLİ	465	2
Uğur ÖZHÖBEK	436	6
Canan ŞENEN	429	6
Aysun YAGLECE	411	4
Volkan MALZ...	410	1
Kamil MÜRSEL	400	2

Kasiyer Performansı



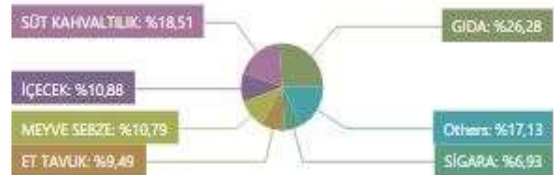
Haftanın Günlerine Göre Dağılım




Tarih Bazlı Satış



Kategorilere göre dağılım



Markalara Göre Dağılım



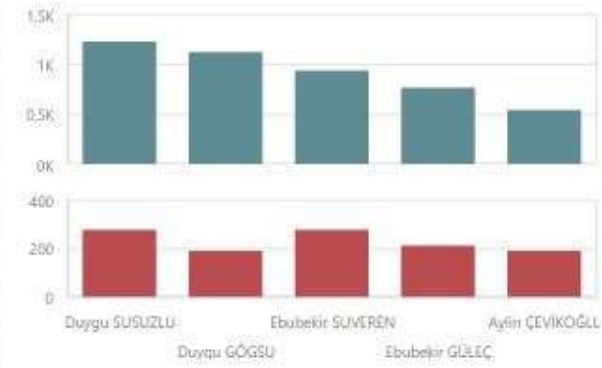
Örnek 8

Şube Seçiniz


Mersin

Şubeler					En çok alışveriş yapan müşteriler		
Ş...	Topl...	Müşt...	Kasıy...	Topla...	Müşteri Adı	Toplam Satış	A.V.Sayısı
M...	4.567	280	5	1.142	Samet AKBELEN	374	1
					Erhan ÖZKUR	185	1
					Miraç BOLATA	161	1
					Münevver KIRMIZIYÜZ	128	1
					Efe KARAÇINAR	113	1
					Sudenaz ŞİŞER	103	1
					Fevza KOCAASLAN	103	1
					Mahir BAŞHASANOĞLU	103	1
					Kemal DALYARAY	01	1

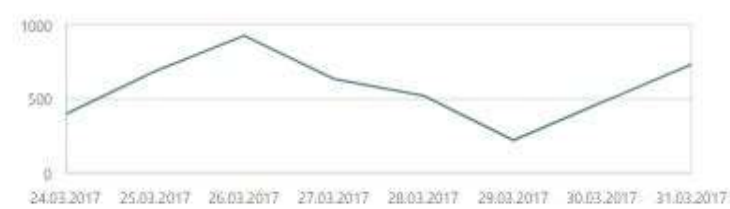
Kasiyer Performansı



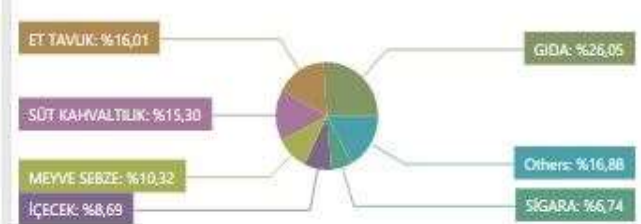
Haftanın Günlerine Göre Dağılım



Tarih Bazlı Satış



Kategorilere göre dağılım



Markalara Göre Dağılım



Örnek 1



Şehirlere göre satışlar

Şehir	
Adana	
Adıyaman	16.6K
Afyonkarahisar	17.9K
Ağrı	16K
Aksaray	11.3K
Amasya	10.3K
Ankara	150K
Antalya	63.7K
Ardahan	2.62K
Artvin	5.12K
Aydın	29.5K
Balıkesir	34K
Bartın	4.38K
Batman	15.5K
Bayburt	1.89K
Bilecik	5.45K
Bingöl	7.87K
Bitlis	9.34K
Bolu	7.95K
Burdur	6.82K
Bursa	74.1K
Çanakkale	14K

Export To



16.6K

17.9K

16K

11.3K

10.3K

150K

63.7K

2.62K

5.12K

29.5K

34K

4.38K

15.5K

1.89K

5.45K

7.87K

9.34K

7.95K

6.82K

74.1K

14K



COMMON



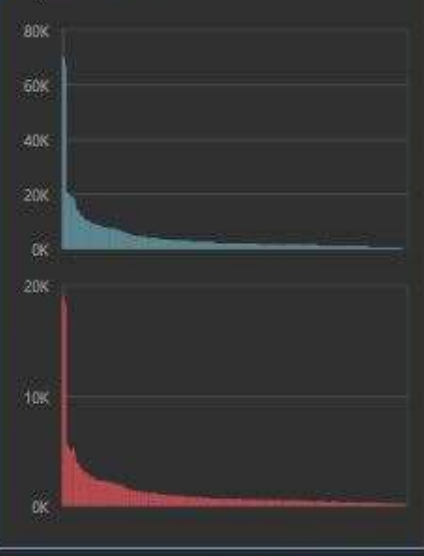
Örnek 7




En çok alışveriş yapan müşteriler

Müşteri Adı	Toplam Satış	A.V.Sayı
Aysun BÜYÜKKEÇECİ	1.114	6
Nazmiye AYDIL	999	3
Gamze HACMALZEM...	869	1
Beril YAZMAZ	794	1
Aziz TEKNEKAYA	778	4
Özür YEŞİLKAYA	776	2
Haydar ELLİALTI	723	4
Ela nur SANDIKCI	643	3
Azat DÖRTERLER	630	4
Makbule SUER	591	5
Yeliz GAYIR	571	4
Naciye KARTALK	558	2
Emircan TOPAKKAYA	548	6
Elanur ÖZYAPI	547	2
Merve İNSAS.	539	6

Kasiyer Performansı




Haftanın Günlerine Göre Dağılım



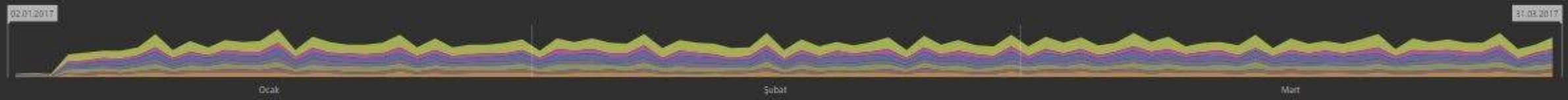
Tarih Bazlı Satış



Kategorilere göre dağılım

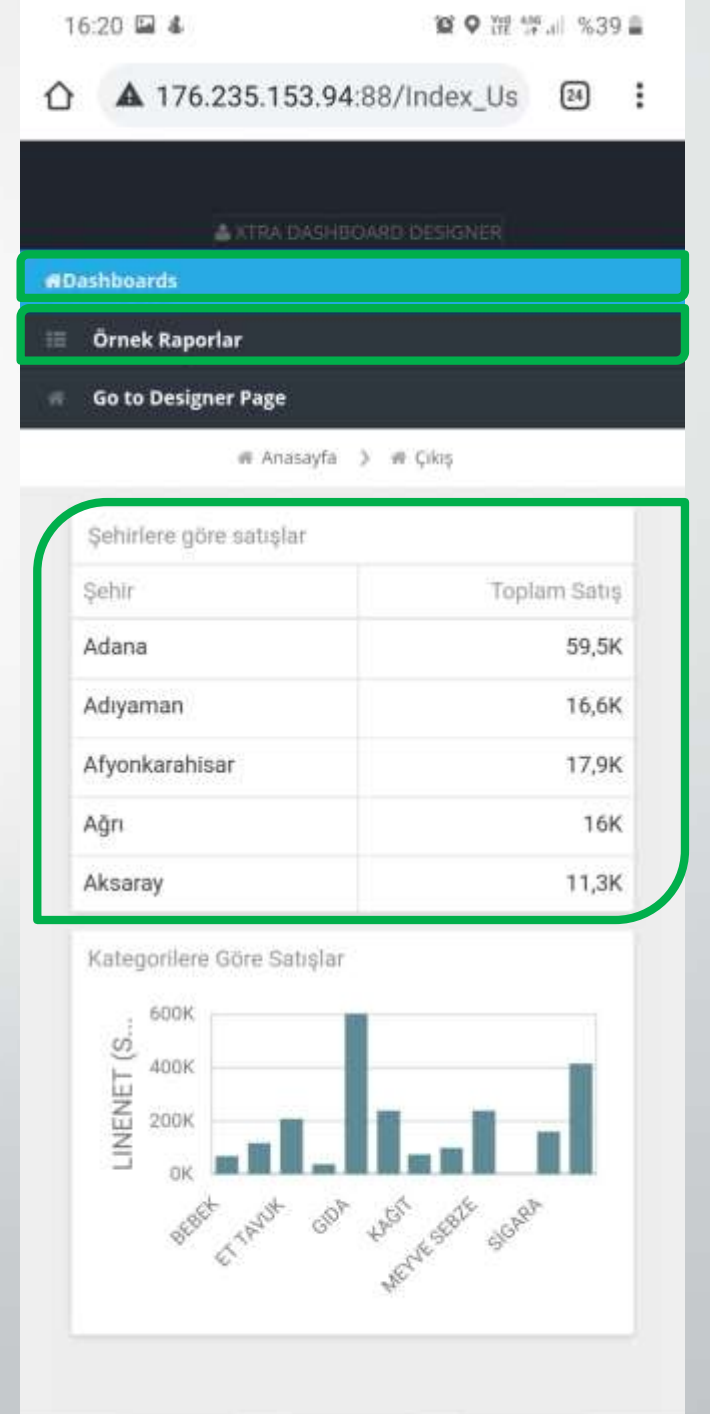
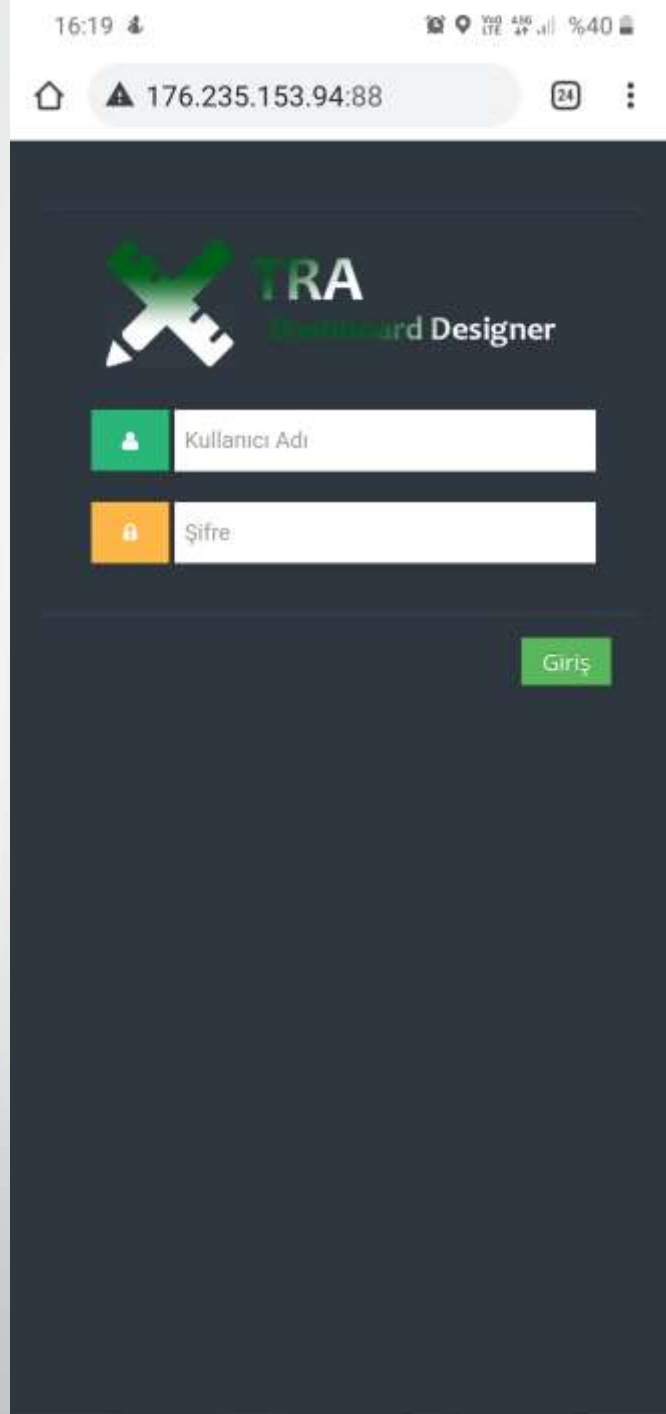


Markalara Göre Dağılım

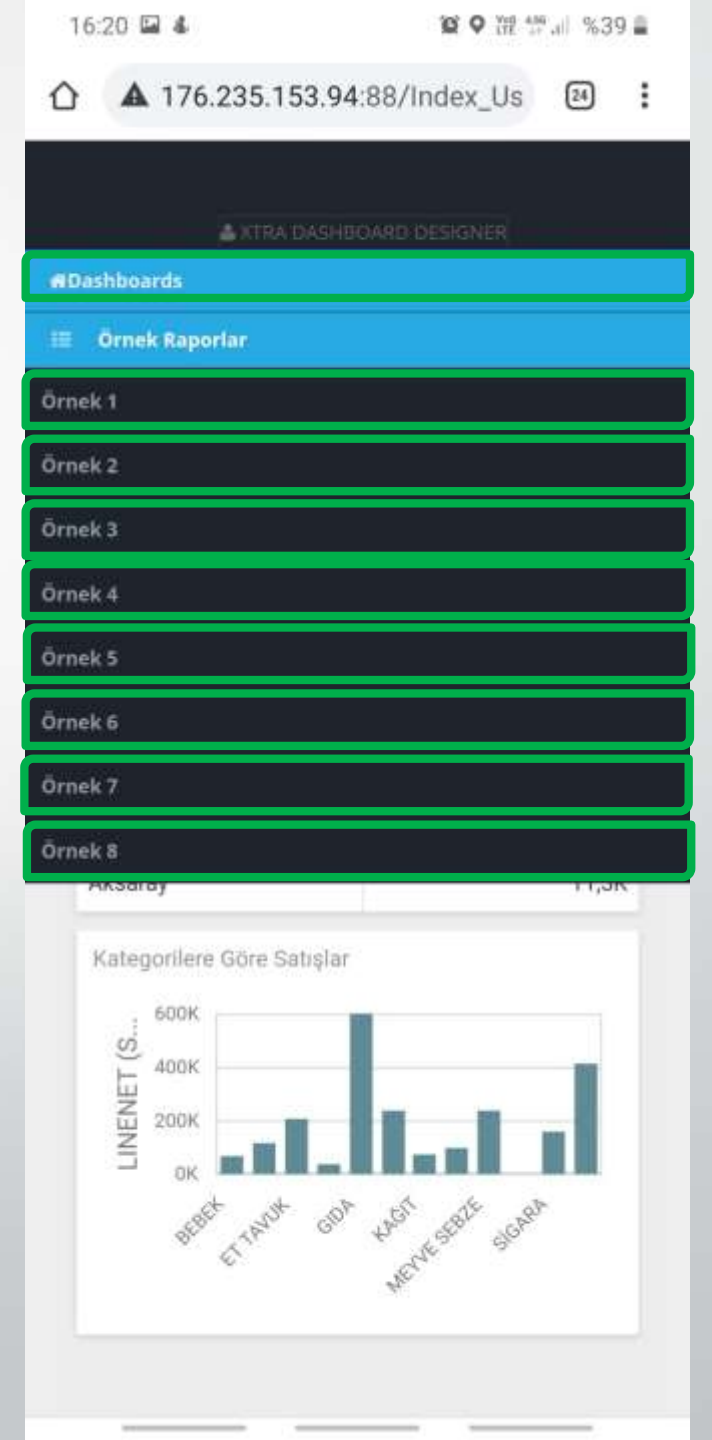


XTRA Dashboard Designer rnekler

- ✘ Xtra Dashboard Designer ile Android Telefonda ekran grnts alınmıř bazı rnekleri gzden geirelim.



✘ Sizin isteđiniz üzerine hazırlanmış bütün raporlara tek dokunuş ile ulaşma kolaylığı...



✘ Herhangibir rapora dokunarak detaylara erişim imkanı.....

16:20 176.235.153.94:88/Index_Us

← BACK

Şehirlere göre satışlar

Şehir	Toplam Satış
Adana	59,5K
Adıyaman	16,6K
Afyonkarahisar	17,9K
Ağrı	16K
Aksaray	11,3K
Amasya	10,3K
Ankara	150K
Antalya	63,7K
Ardahan	2,62K
Artvin	5,12K
Aydın	29,5K
Balıkesir	34K
Bartın	4,38K
Batman	15,5K
Bayburt	1,89K
Bilecik	5,45K
Bingöl	7,87K
Bitlis	9,34K
Bolu	7,95K

✂ Grafikler yardımı ile daha basit anlaşılır raporlar....



✘ Grafikler yardımı ile daha basit anlaşılır raporlar....

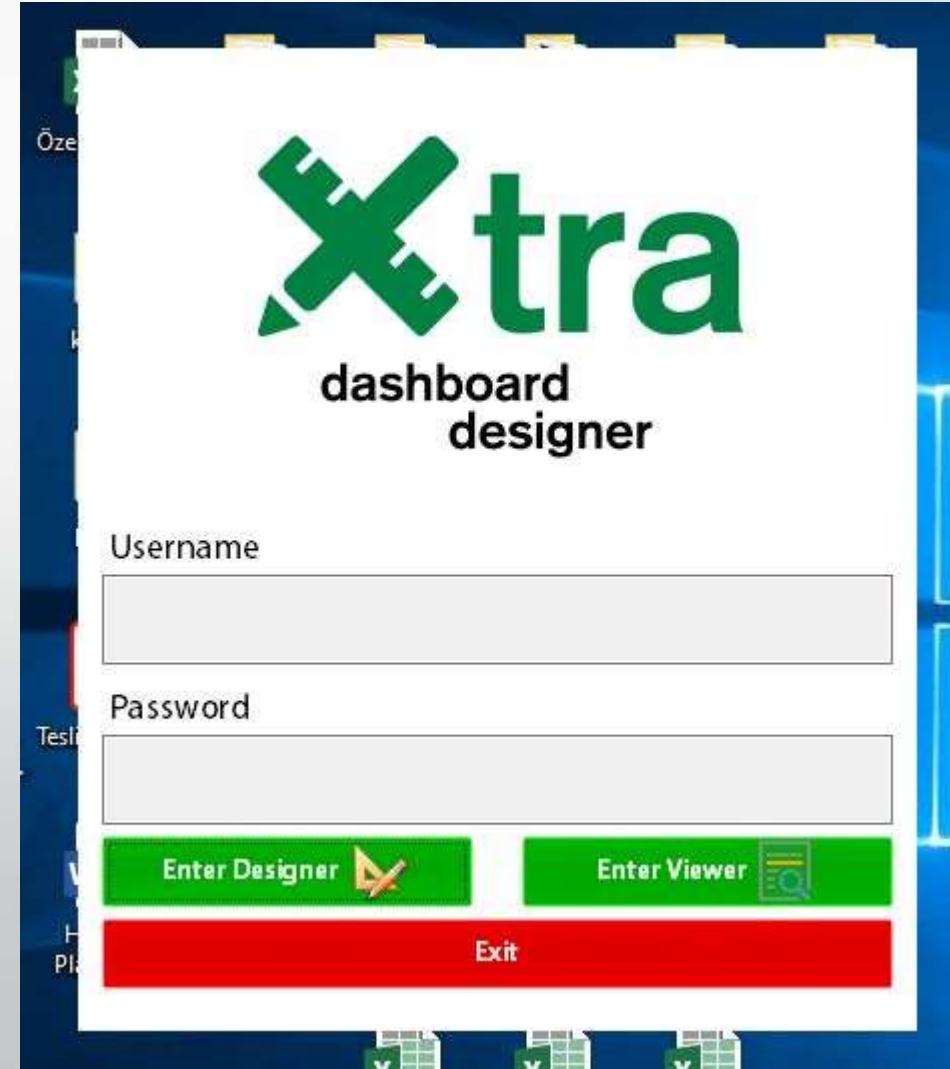


✘ Anlaşılır Filtreleme menüsü ile istenilen verilere daha hızlı erişim imkanı...



XTRA Dashboard Designer Masaüstü

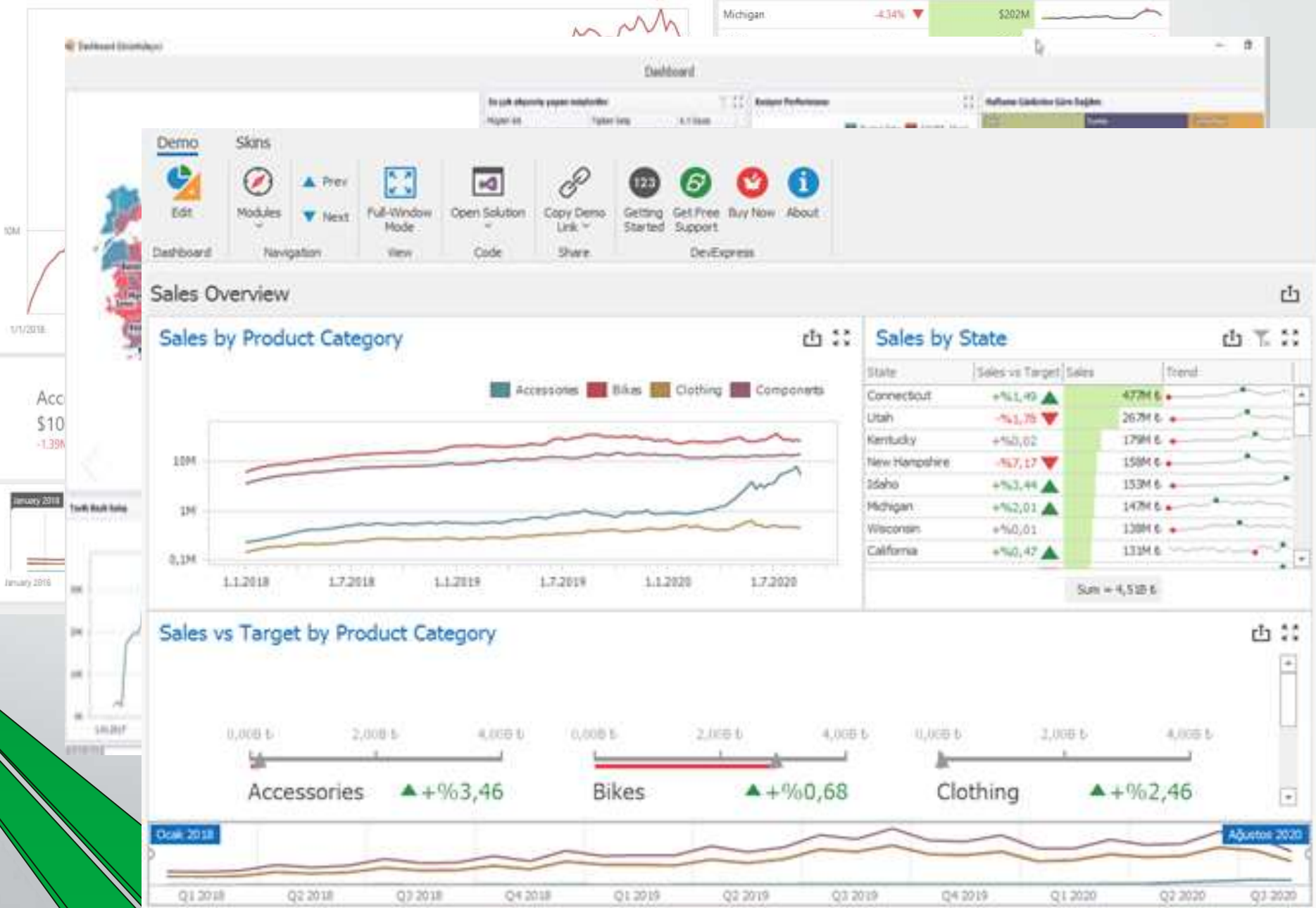
- ✘ Xtra Dashboard Designer ile Masaüstü uygulama ile bilgisayarınızdan Excell, MsSql vs.. Gibi verilerinizi barındırdığınız ortamlardan verilerinizi alarak raporlarınızı oluşturmanızda kolaylık sağlıyoruz.



Sales by Product Category

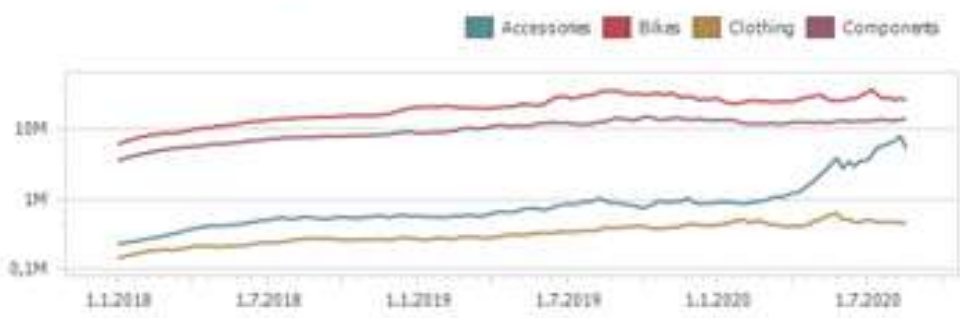
Sales by State

State	Sales vs Target	Sales	Trend
Michigan	-4.34%	\$202M	



Sales Overview

Sales by Product Category

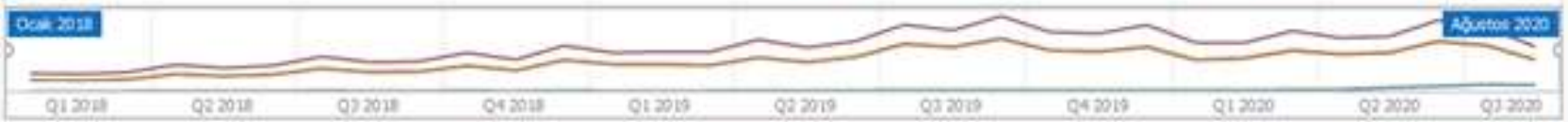


Sales by State

State	Sales vs Target	Sales	Trend
Connecticut	+%1.49	47M €	
Utah	-%1.75	26.7M €	
Kentucky	+%0.02	17.9M €	
New Hampshire	-%7.17	15.8M €	
Idaho	+%3.44	15.3M €	
Michigan	+%2.01	14.7M €	
Wisconsin	+%0.01	13.8M €	
California	+%0.47	13.3M €	

Sum = 4.5B €

Sales vs Target by Product Category



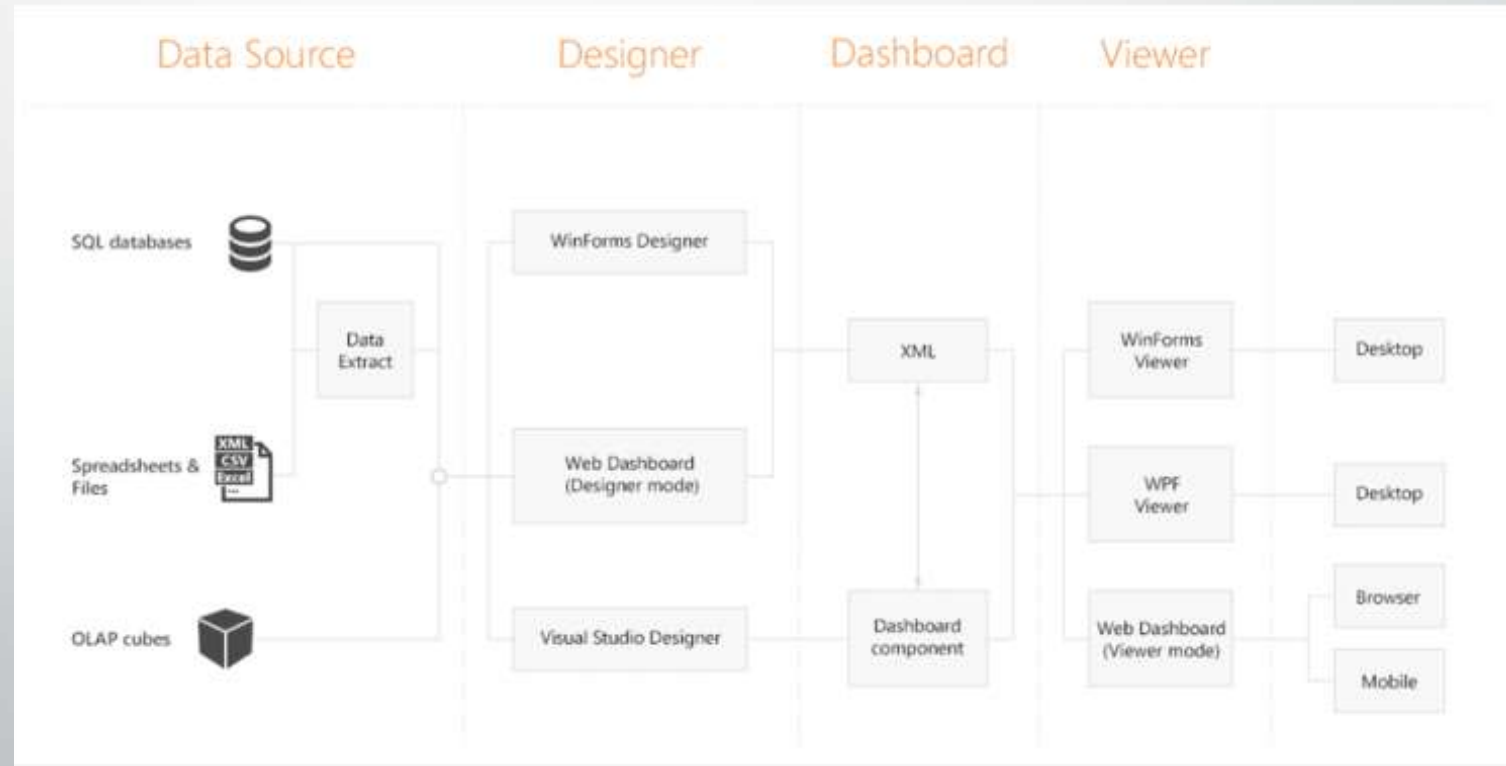
XTRA Dashboard Designer Veri kaynakları

- ✘ Xtra Dashboard Designer geniş bir çalışma alanına sahiptir. Verilerini işleyebildiğimiz bazı portallar



XTRA Dashboard Designer Çalışma Prensipleri

✘ Xtra Dashboard Designer' in Çalışma Prensipleri



XTRA Dashboard Designer Diğer İş Zekası araçları ile kıyaslandığında (PowerBI, Qlik, BW/BO vs...)

Diğer Araçlar

- ✘ Kullanıcı bazlı lisans maliyeti % 50 daha fazladır.
- ✘ Raporları tasarlayacak nitelikli personel ihtiyacı vardır.
- ✘ Raporlama için dödanımsal ihtiyaçlar gereğinden fazladır.



- ✘ Kullanıcı bazlı lisans maliyeti % 50 daha uygundur.
- ✘ Raporları tasarlamak için diğer araçlardaki gibi teknik bilgig gerekmez.
- ✘ Ayrı bir raporlama sunucusu gerektirmez.

XTRA Dashboard Designer ile Yapılabilecek Uygulamalar

- ✘ Özelleştirilebilir Windows Desktop Uygulaması (Designer-Viewer)
- ✘ Özelleştirilebilir Web Dashboard Designer
- ✘ Kurum veri kaynaklarına anlık erişebileceğiniz Rapor Paneli – Web Projesi
- ✘ Kuruma özel, bağlantı kurulacak veri kaynaklarından anlık raporlar görülebilecek responsive web projesidir.